



Smarta verktyg – Bättre resultat

Text blir tal i PDF-material – Edge

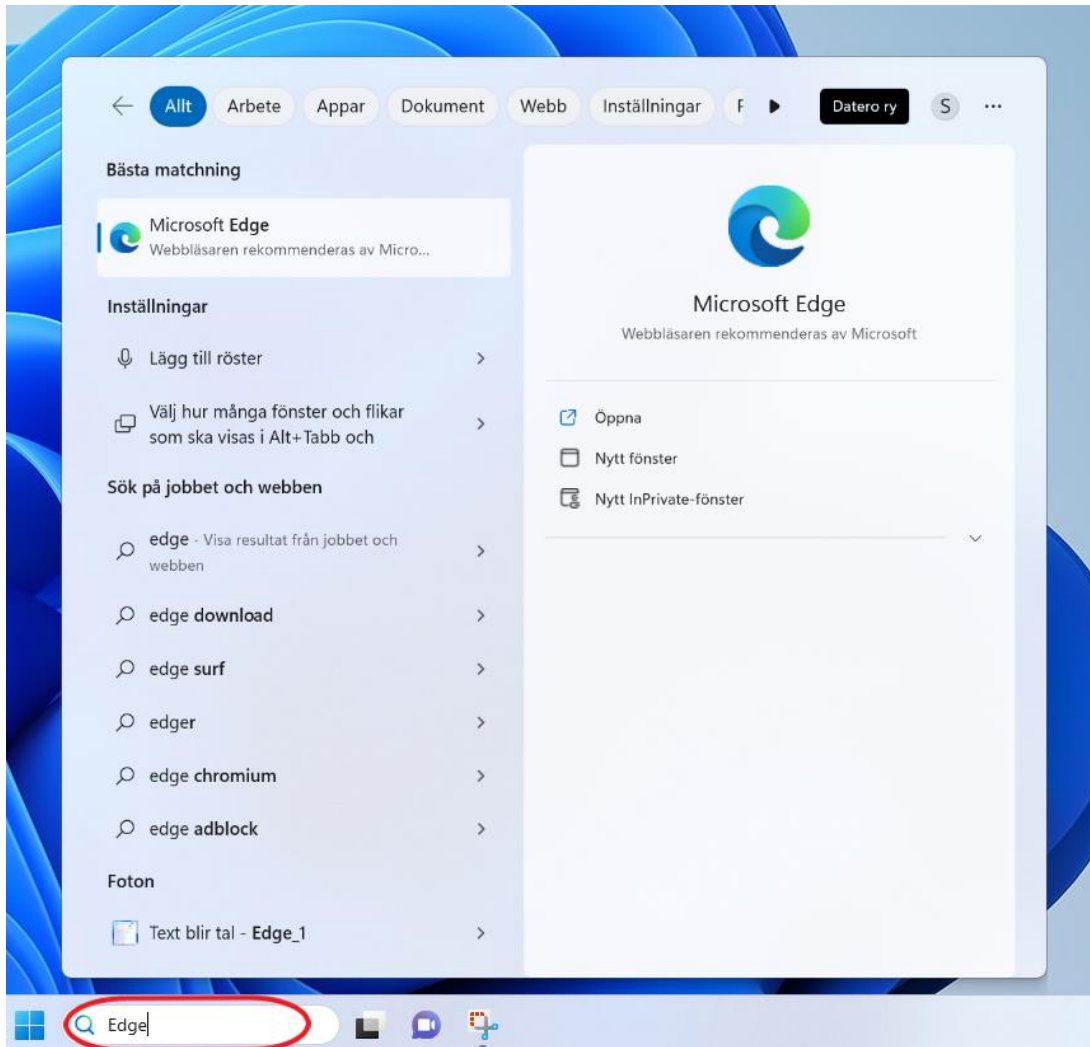
Instruktionerna är uppdaterade våren 2024. Vi har också gjort en video som du hittar i slutet av instruktionerna.

Lyssna på texter som läses upp av en så kallad **talsyntes** på din dator. Med talsyntesen omvandlas texter på skärmen till tal. Förutom att lyssna på texter på webbsidor, kan du lyssna på texter i PDF-dokument.

Du kan använda Edge för uppläsning av PDF-dokument. Edge är en färdigt installerad webbläsare i Windows 10 och 11.

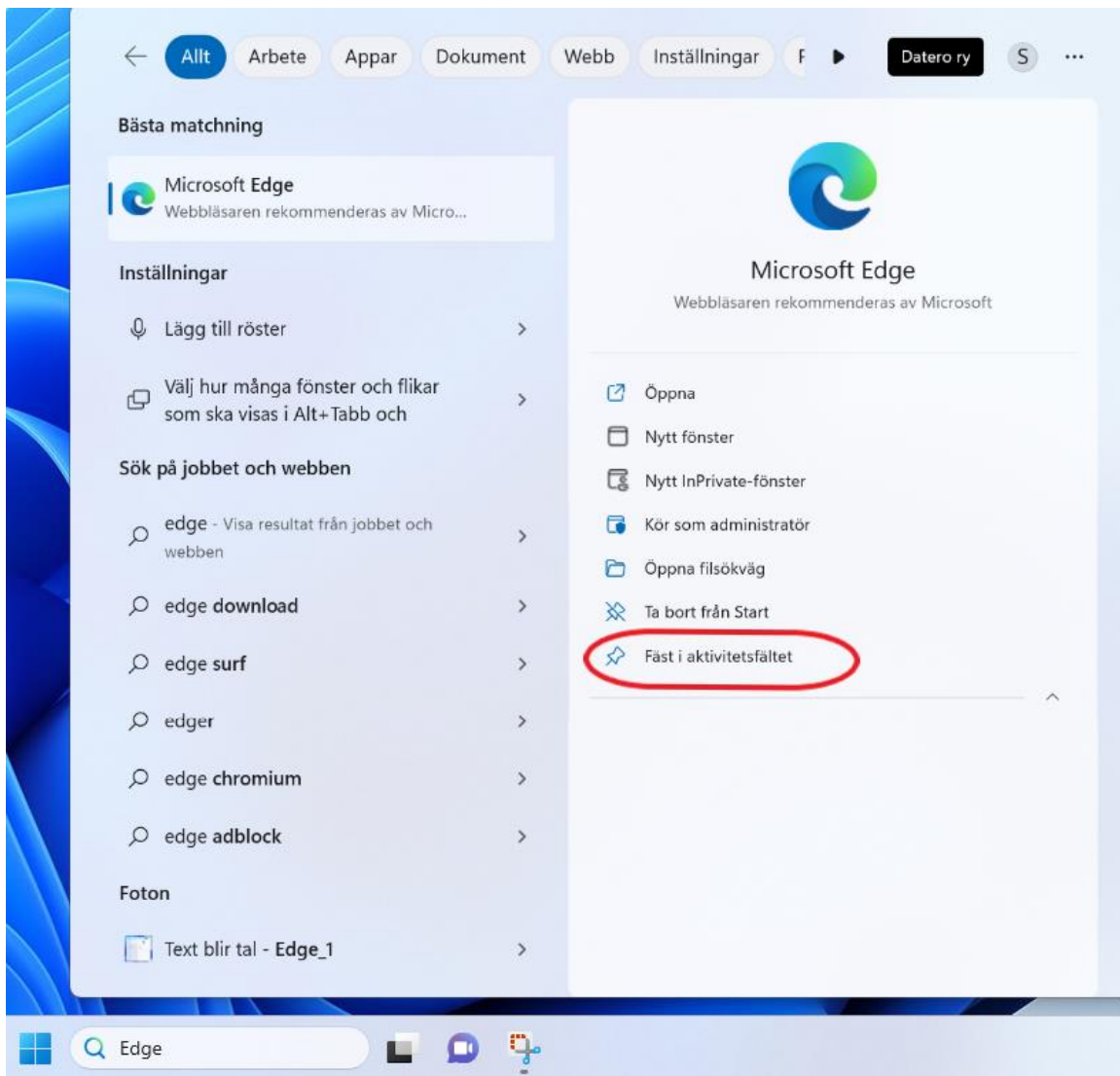
Hitta Edge i din dator

- Gå till **Windows Start-fält** i skärmens nedre kant.
- Sök **Microsoft Edge** i sökfältet eller gå till listan för appar.



Du kan spara Edge-appen vid aktivitetsfältet i skärmens nedre kant, för att snabbt hitta det i fortsättningen.

- Sök fram **Edge** > **Högerklicka** > Välj **Fäst i aktivitetsfältet**.



- Nu hittar du Edge i aktivitetsfältet till höger om Windows start-knapp.

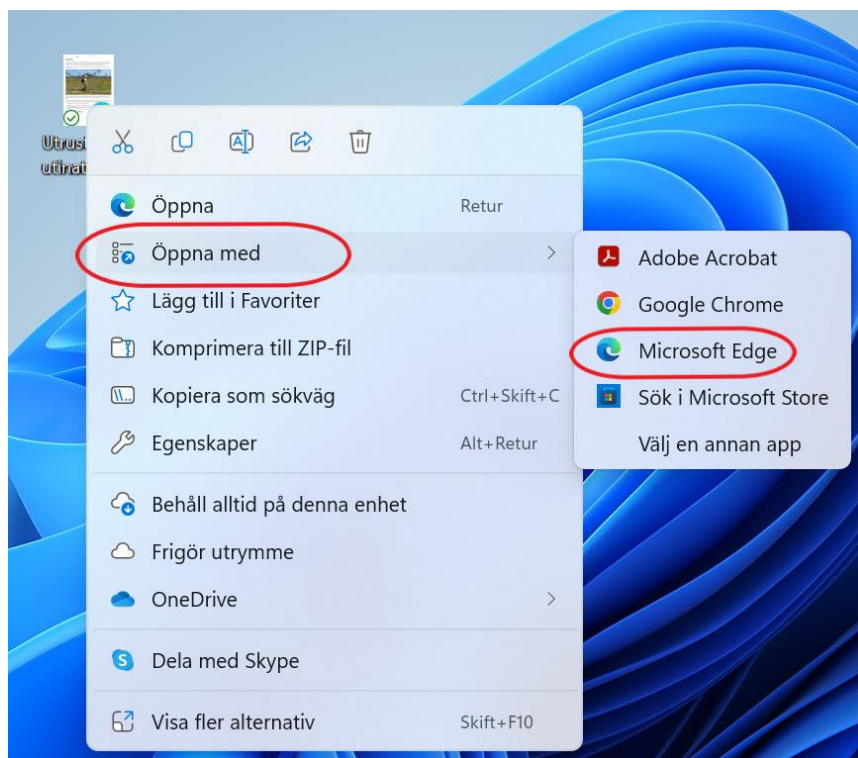


Öppna PDF-dokument i Edge så här

Din dator kan öppna PDF-dokument automatiskt i Edge, beroende på vilka inställningar datorn har.

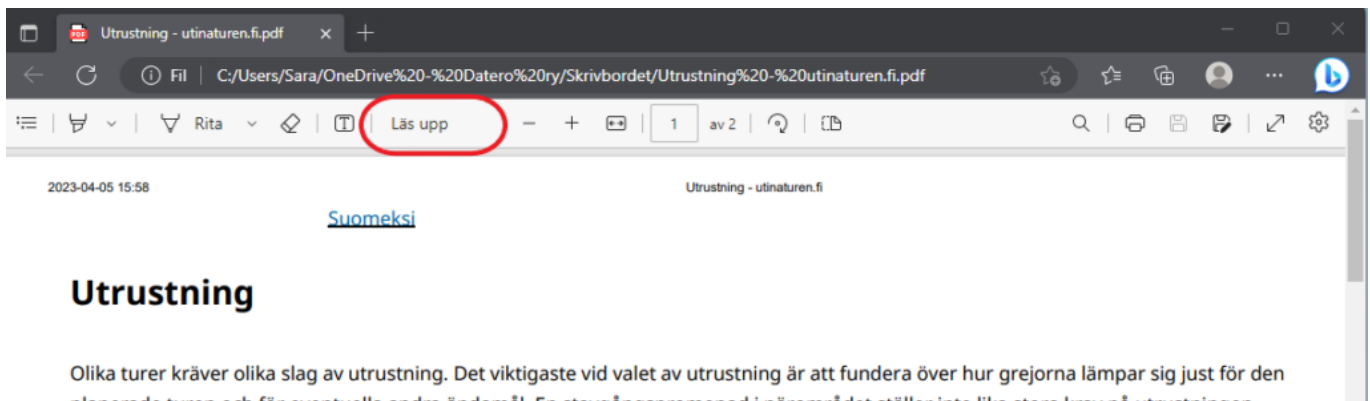
Om PDF-dokument inte öppnas automatiskt i Edge, gör så här:

- **Högerklicka på PDF-dokumentet.**
- **Välj Öppna med > Microsoft Edge.**

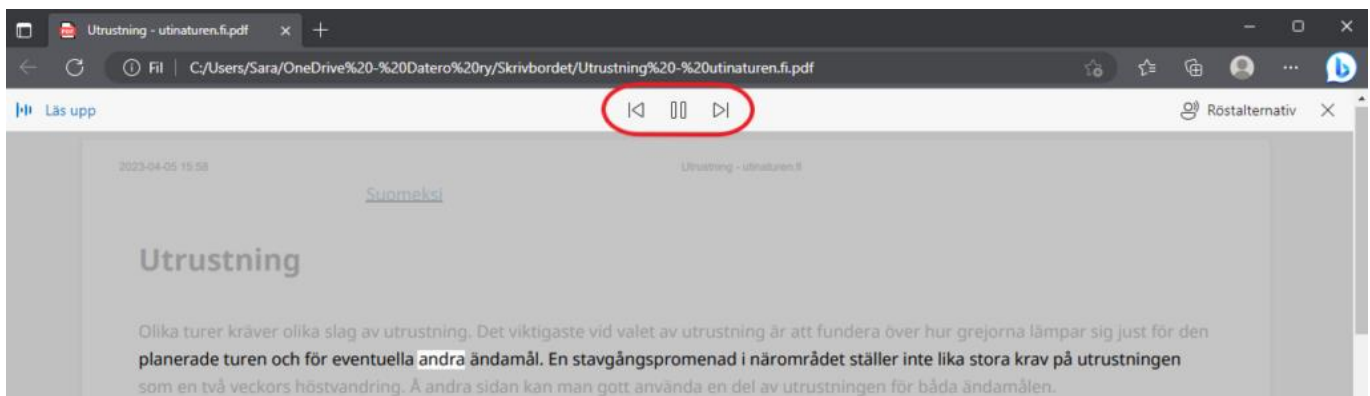


Kom i gång med talsyntesen

- Börja lyssna på texten i PDF-dokumentet genom att trycka på **Läs upp** som finns under webbadressfältet.
- Programmet börjar automatiskt läsa upp all text i dokumentet. Om du vill lyssna på ett visst stycke i texten, **markera den först** och tryck sedan på **Läs upp**.

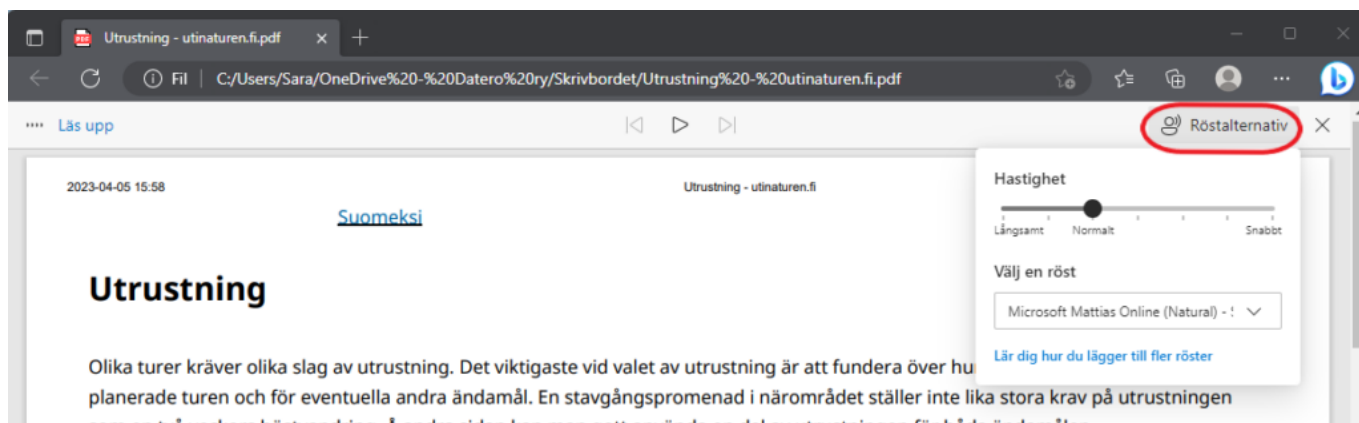


- Pausa uppläsningen genom att trycka på **paus-symbolen** under webbadressfältet.
- Uppläsningen kan också hoppa bakåt och framåt i texten.



Välj uppläsningsspråk och anpassa läshastighet

- Välj **röstinställningar**, som symboliseras av en människofigur och ljudvågor.
- Anpassa hastighet för uppläsningen på linjen och pröva dig fram så att du hittar den hastighet som passar för dig.
- Om talsyntesen inte känner igen textens språk, ändra manuellt till rätt språk. Om uppläsningsspråk (röst) saknas, måste önskat språkpaket installeras på din dator. Läs instruktioner på Microsoft Offices hemsida, hur du laddar ner språkpaket



[Läs här hur du installerar språkpaket på din dator](#)

Edge på andra enheter

Du kan använda Edge webbläsare även på följande enheter:

- Mac-dator
- Android-telefon
- Android-surfplatta
- iPad-surfplatta
- iPhone-telefon

[Läs här hur du installerar Edge webbläsaren på andra enheter](#)

Länkarna som används i instruktionerna

Läs här hur du installerar språkpaket på din dator:

<https://support.microsoft.com/sv-se/topic/ladda-ned-spr%C3%A5k-och-r%C3%B6ster-f%C3%B6r-avancerad-l%C3%A4sare-l%C3%A4sl%C3%A4ge-och-l%C3%A4s-h%C3%B6gt-4c83a8d8-7486-42f7-8e46-2b0fdf753130?ui=sv-se&rs=sv-se&ad=se>



Läs här hur du installerar Edge webbläsaren på andra enheter:

<https://www.microsoft.com/sv-se/edge/download?form=MA13FJ>



Länk till video

<https://www.youtube.com/watch?v=zxnnNTTei3w>

